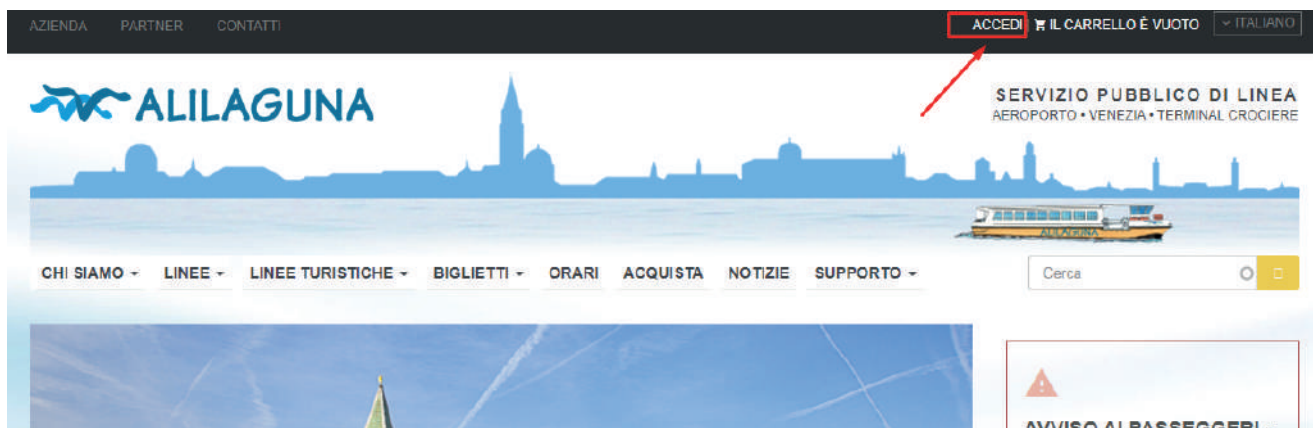


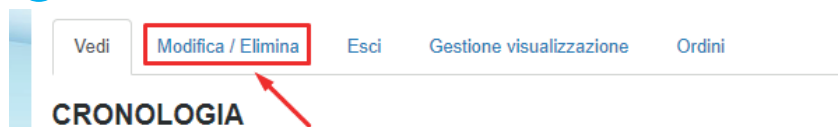
# Autoeliminazione Profilo utente

## Istruzioni operative

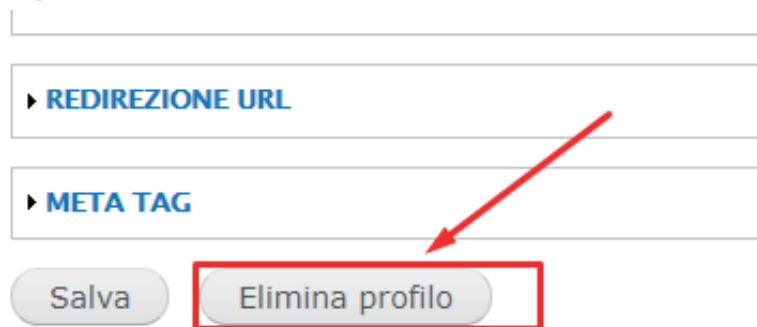
- 1 Accedi al sito tramite le credenziali utilizzate per il primo acquisto (email e password);



- 2 Entra nella sezione "Modifica / Elimina" come da immagine sottostante;



- 3 Cliccare su "Elimina profilo" in fondo alla pagina;



- 4 A questo punto riceverà, sulla email inserita al momento dell'accesso, un link per confermare l'eliminazione del profilo. Nel caso di mancata ricezione del link consigliamo di controllare la cartella SPAM.

Qualora impossibilitato all'autoeliminazione del proprio profilo dal sito *Alilaguna.it* la preghiamo di contattare **TRAMITE LA MAIL ASSOCIATA AL PROFILO IN OGGETTO *info@alilaguna.it*** per richiedere assistenza. Le richieste pervenute verranno prese in carico entro 48 ore dalla ricezione.